

## Java update schoolWise client

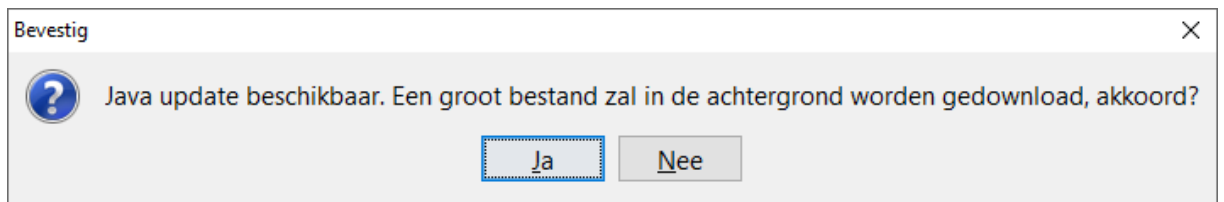
De schoolWise client krijgt een update van de Javaversie. Dat is belangrijk voor de veiligheid en maakt het voor de programmeurs mogelijk nieuwe functionaliteit te gebruiken.

Vanaf 1 juni wordt de update van de Javaversie aangeboden als de schoolWise client opstart, dit moet eenmalig worden geïnstalleerd vanaf 1 juni 2022.

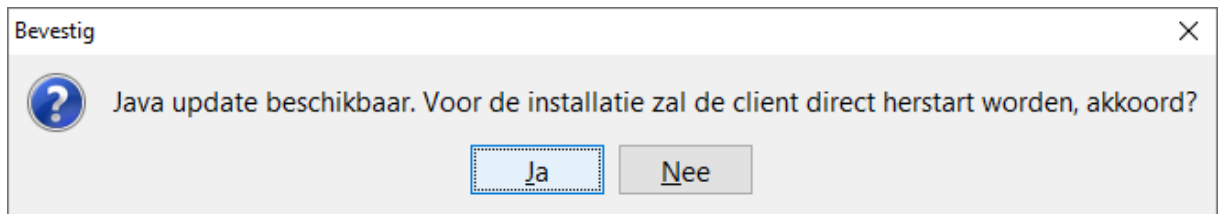
Alle schoolWise clients die na 2 maart 2022 zijn geïnstalleerd, gebruiken al de nieuwe versie van Java. Je kunt controleren of dit het geval is, bekijk de uitleg op bladzijde 3.

### Installeren van de Java update:

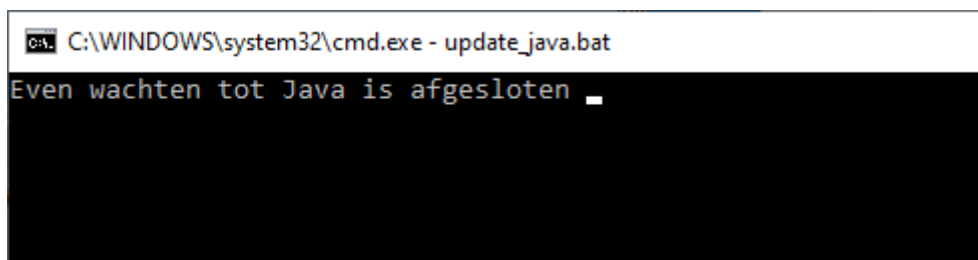
- Na het opstarten van de schoolWise client verschijnt:



- Klik op Ja, na enige seconden verschijnt de melding:



- Klik op Ja.
- De schoolWise client sluit af en het volgende venster verschijnt:  
Je hoeft niets te doen, dit scherm sluit vanzelf.



en vervolgens:

```

C:\WINDOWS\system32\cmd.exe - update_java.bat
Deleted file - C:\bng\java_vm_old\lib\fonts\LucidaBrightRegular.ttf
Deleted file - C:\bng\java_vm_old\lib\fonts\LucidaSansDemibold.ttf
Deleted file - C:\bng\java_vm_old\lib\fonts\LucidaSansRegular.ttf
Deleted file - C:\bng\java_vm_old\lib\fonts\LucidaTypewriterBold.ttf
Deleted file - C:\bng\java_vm_old\lib\fonts\LucidaTypewriterRegular.ttf
Deleted file - C:\bng\java_vm_old\lib\i386\jvm.cfg
Deleted file - C:\bng\java_vm_old\lib\images\cursors\cursors.properties
Deleted file - C:\bng\java_vm_old\lib\images\cursors\invalid32x32.gif
Deleted file - C:\bng\java_vm_old\lib\images\cursors\win32_CopyDrop32x32.gif
Deleted file - C:\bng\java_vm_old\lib\images\cursors\win32_CopyNoDrop32x32.gif
Deleted file - C:\bng\java_vm_old\lib\images\cursors\win32_LinkDrop32x32.gif
Deleted file - C:\bng\java_vm_old\lib\images\cursors\win32_LinkNoDrop32x32.gif
Deleted file - C:\bng\java_vm_old\lib\images\cursors\win32_MoveDrop32x32.gif
Deleted file - C:\bng\java_vm_old\lib\images\cursors\win32_MoveNoDrop32x32.gif
Deleted file - C:\bng\java_vm_old\lib\jfr\default.jfc
Deleted file - C:\bng\java_vm_old\lib\jfr\profile.jfc
Deleted file - C:\bng\java_vm_old\lib\management\jmxremote.access
Deleted file - C:\bng\java_vm_old\lib\management\jmxremote.password.template
Deleted file - C:\bng\java_vm_old\lib\management\management.properties
Deleted file - C:\bng\java_vm_old\lib\management\snmp.acl.template
Deleted file - C:\bng\java_vm_old\lib\security\blacklist
Deleted file - C:\bng\java_vm_old\lib\security\blacklisted.certs
Deleted file - C:\bng\java_vm_old\lib\security\cacerts
Deleted file - C:\bng\java_vm_old\lib\security\java.policy
Deleted file - C:\bng\java_vm_old\lib\security\java.security
Deleted file - C:\bng\java_vm_old\lib\security\javaws.policy
Deleted file - C:\bng\java_vm_old\lib\security\local_policy.jar
Deleted file - C:\bng\java_vm_old\lib\security\trusted.libraries
Deleted file - C:\bng\java_vm_old\lib\security\US_export_policy.jar
Klaar met updaten van Java, start de client opnieuw
  
```

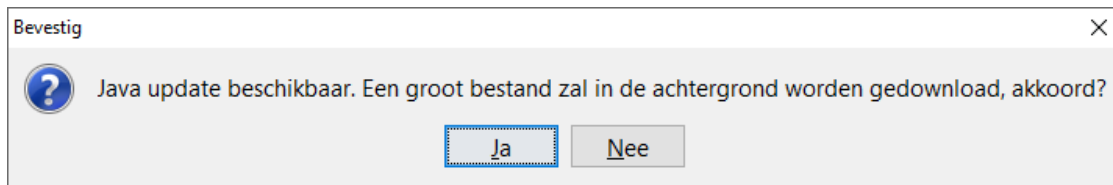
Je hoeft niets te doen, dit scherm sluit vanzelf.

- De Java update is nu gereed, de schoolWise client kan gebruikt worden. We adviseren de cache te wissen, bekijk [deze handleiding](#).

**Let op:**

Op (bijna) alle scholen wordt de schoolWise zelfbediening gebruikt. Door de melding van de Java update, zal de schoolWise zelfbediening niet automatisch opstarten. Nadat de Java update is uitgevoerd, start de schoolWise client weer op zoals gewoonlijk.

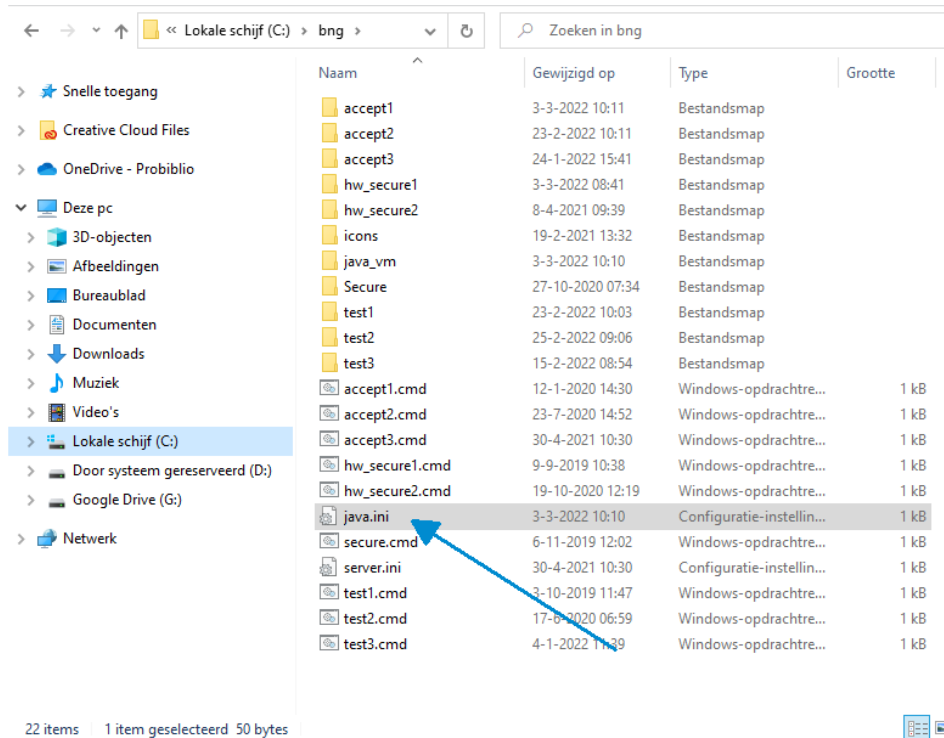
Wat gebeurt er als ‘Nee’ wordt gekozen?



Klik je op **Nee** dan zal bovenstaande melding weer verschijnen elke keer als de schoolWise client opstart. De melding verdwijnt zodra de Java update is geïnstalleerd.

Gebruik ik de nieuwe Java versie?

Ga naar de map C:/BNG. Open het bestand java.ini.



Wanneer de nieuwe Javaversie wordt gebruikt, dan staat in het tekstbestand:

*sourcefile=corretto-jre-1.8.0\_312-x86.zip*

Meer informatie?

<Contactgegevens bibliotheek>